

学校長様
教頭様
書写主任様

京都市小学校書写教育研究会
会長 西村 智恵

令和6年度

京都市幼児・児童・生徒作品展 姉妹都市交歓作品展

書写作品募集について

例年、間違いが多くあり、作品を掲示するにあたり、困っております。要項をよく読み、ご応募ください。

- 1 開催期間 令和6年9月25日(水)～9月29日(日)
午前10時～午後5時(入場は午後4時30分まで)
- 2 会場 京都市美術館 別館1階(第1展示室)
- 3 作品の搬入 **9月9日(月)～9月13日(金)**までに集結校へ
午前9時～午後5時まで
*集結校は、以下の通りです(昨年度からの変更有)。

上賀茂・翔鸞・九条塔南・鏡山・北白川・西京極西・伏見板橋・花園

- 4 作品の規定 (ア) 各校 仮巻1本(半紙作品 4点)
(イ) 3学年～6学年 **各学年1点の計4点**
(小規模校等の事情で作品が4点に達しない場合は、
1学年に2点になっても構いません。)
(ウ) 用具 毛筆に限る
(エ) 書体・題材 楷書・学年に相応しく **学校で取り組まれたものに限る**
※児童が作成した印のあるものは不可
(オ) 用紙 半紙

夏休みの作品等は
応募不可。

- 5 表彰 ・応募作品には、京都市教育委員会より賞状が贈られます。
(賞状は、作品の搬出時に搬入校へお渡しします。忘れずお持帰りください。)
・姉妹都市交歓作品に選ばれた作品は返却されません。後日、写真付きの感謝状が贈られます。ご了承ください。

- 6 作品の返却 **10月1日(火)～10月4日(金)**午前9時～午後5時までに、各校が搬入された集結校へ取りにおいでください。
*搬出日、直接会場から仮巻を持ち帰る学校は、午前10時～午前11時半までに来館いただき、作業中の研究会員に必ず一言声をかけてください。【正午には作業終了】

7 その他

- (1) 学校指導課より送付された要項 **Y904B23 7月10日付文書** もご確認ください。
- (2) 出品者名簿（7項目[7/7]）は、令和4年度より **「仮巻に巻き込まない」・「研究会への提出なし」**とされています。出品者名簿は、「文書集配」にて、**9月11日までに学校指導課 姉妹都市交歓作品展 担当者宛へ1部提出ください。**
- (3) 仮巻は、昨年度までに学校に配布されたものを使ってください。**独自購入されたものは使用しないでください。**
 *使用する仮巻は、市販のものとサイズが異なります。古いものや破損・使用不可な場合、連絡をすれば『学校指導課』から送っていただけます。
- (4) 「仮巻・作品の貼り方」については、4～5項目[4/7-5/7]を参照ください。
- (5) 各作品には、下図のように、『校名（ゴム印も可）・学年・氏名』が明記されているか確認ください。**【組は不要】**尚、作品に校名がない場合、交歓作品に選出されません。ご了承ください。

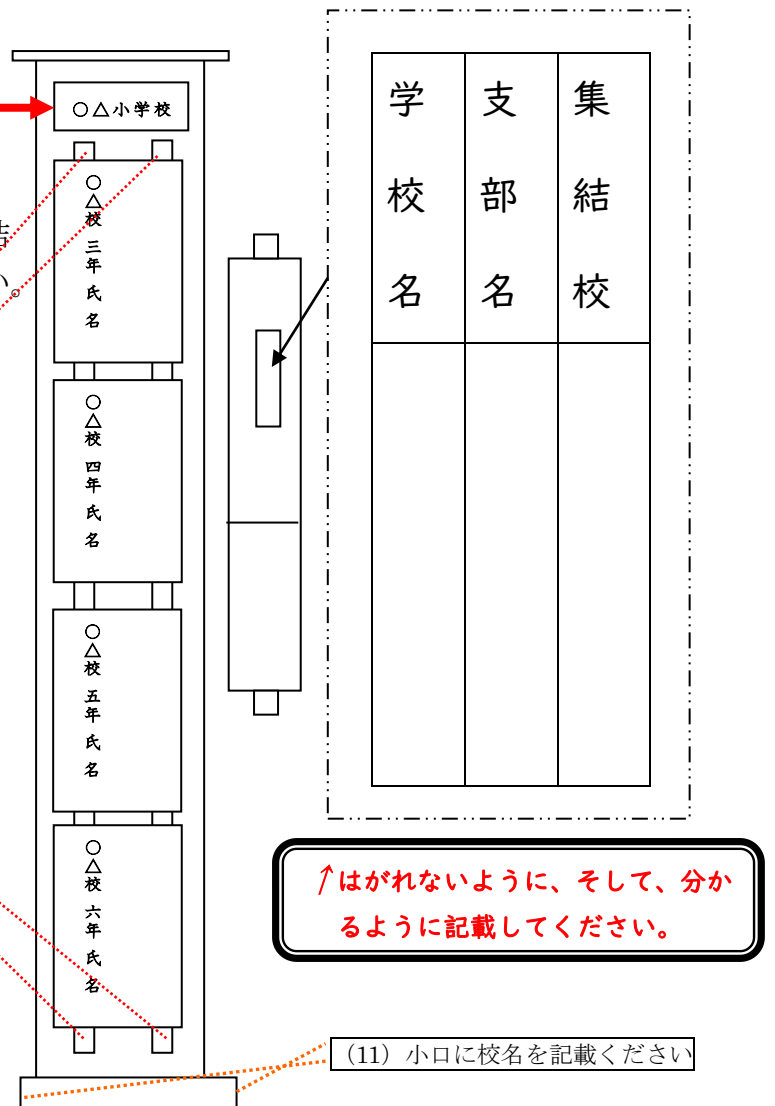
(6) 仮巻の上部には、**右図のように校名** を貼ってください。（6cm×18cm）

(7) 仮巻**外側**に、**右の部分**をコピーし、集結校等を記入した紙を貼り付けてください。**記載漏れのないようにお願いします。**

※違う集結校を記載したままの学校や右記の集結校の紙を貼らずに提出している学校があり、搬出作業時に苦慮しています。

(8) 作品は必ず**白の紙テープ**を使い、仮巻に貼り付けてください。
白の紙テープの上下のみ糊付けします。
（仮巻に作品を直接貼り付けると、交歓作品として出品できません。）

(9) 出品した児童への案内状も付けてあります（6項目[6/7]）。コピーを各校で日付や児童名を記入し、忘れずに配布をお願いします。




(10) 例年、支部代表幹事【書写】の方に、展示作業(9/24)・搬出作業(9/30)をしていただきます。公務ご多用のことと存じますが、両日ともに、ご予約ください。また、支部代表幹事を務める学校の管理職の皆様におかれましては、出張につきまして、ご高配ください。

(11) 例年、集結校にお世話になっていますが、誤って他校の仮巻を持ち帰る事例があります。間違いをなくすため、令和5年度より仮巻の茶色の軸棒の左右両端(小口)に校名の書かれたシールを下図のように貼ってもらっています。

※下図は、校名を記載した黄色シールの上に、セロハンテープを貼っています。

集結校・支部名・学校名を記載し、貼ること。



《作品展示をお手伝いする際、たいへん困った 実際の作品や仮巻について》

- ・校名がない児童作品(作品自体に校名がない場合は交歓作品には選出されません!)
- ・必要ない『組』を書いている児童作品
- ・児童が作成した落款が押されている作品
- ・小学校で学習しない漢字を書いた作品(✕絆・龍・虎 etc.)
- ・明らかに間違った文字のある作品
- ・担任の赤ペンや朱色が入った作品
- ・白い紙テープを使用せず、児童作品を直で仮巻に貼ってある学校
- ・仮巻の外側に集結校の書かれていない学校
- ・仮巻がボロボロのものを使用している学校(紐がない・雲龍紙が破れている etc.)
- ・規定外の大きさや色の異なる仮巻
- ・上部に学校名がない仮巻
- ・外側に集結校名等を書いた紙が貼っていない仮巻
- ・現在の集結校ではない校名を記載されている仮巻

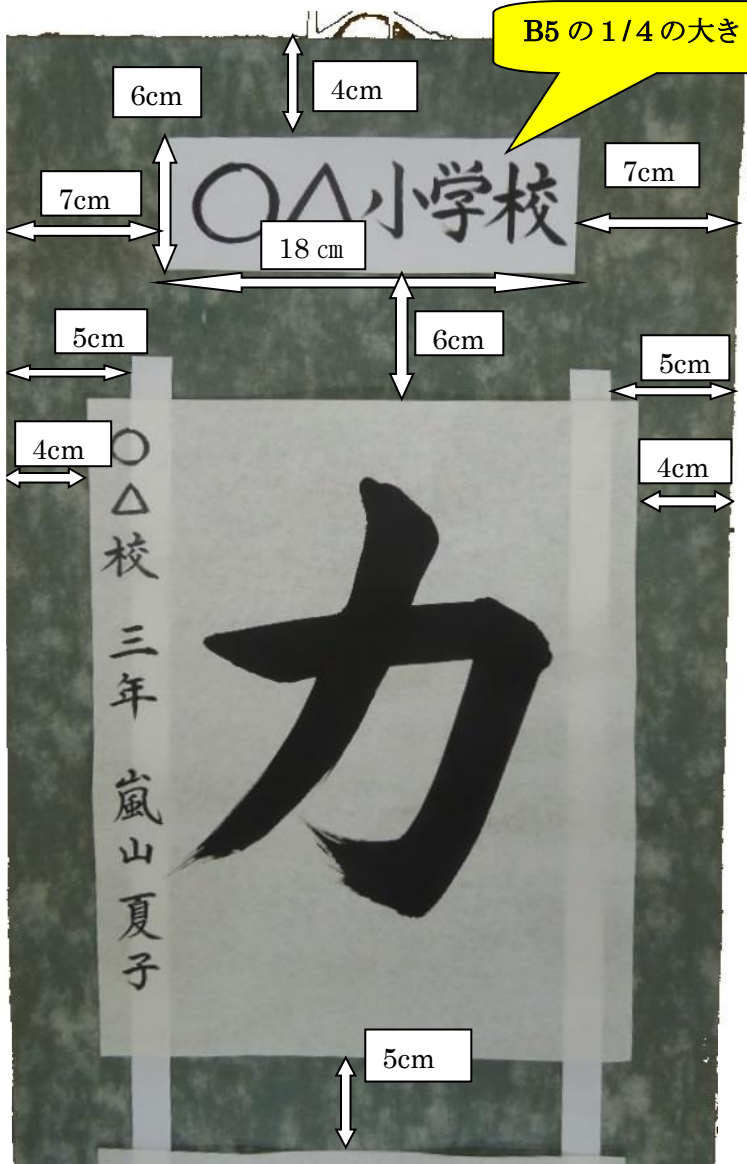
※上記のような作品や仮巻の学校があります。書写主任だけでなく、国語部会を活用するなど、複数の目でどうぞご確認ください。

*ご不明な点があれば、光徳小学校 北崎まで問い合わせてください。

TEL 841-3992 FAX 841-3978

「仮巻・作品の貼り方」

下図の寸法は目安です。




B5の1/4の大きさです。

上記と同じ色・大きさ(雲龍紙部分 約 177 cm X 32 cm)の仮巻がない場合、学校指導課 担当者に申し出てください。

- ・ハ双(仮巻の端、半月の形の木)が上部です。軸棒(丸い茶色のキャップがあるほう)が下部です。仮巻に白い雲のような模様のある面に貼ります。
- ・作品と作品の間は、5cm空けてください。
- ・作品の左右は、4cm空けてください。

- ・白い紙テープを準備してください。
- ・白い紙テープは、上下の端にだけ糊を付けて仮巻に貼り、紙テープの上に作品を貼ってください。仮巻に、直接児童作品を貼らないでください。



- ・作品に付ける糊は、左の写真の丸の部分の4か所だけ付け、白い紙テープに貼ってください。
- ・展示しても、はがれないようしっかり貼り付けてください。

- ・作品に、誤字・脱字・二度書きなどがないか、各校で貼る前に必ず確認してください。
- ・出品作品の中から、姉妹都市交歓作品に選出されます。選出された作品は、返却されません。ご了承ください。事前に、作品のコピーをとるなどの配慮を願います。

