

令和4年7月25日

学校長様  
教頭様  
書写主任様

京都市小学校書写教育研究会  
会長 西村 智恵

令和4年度

京都市幼児・児童・生徒作品展 姉妹都市交歓作品展

## 書写作品募集について

- 1 開催期間 令和4年9月28日(水)～10月2日(日)  
午前10時～午後5時(入場は午後4時30分まで)
- 2 会場 京都市美術館 別館1階(第1展示室)
- 3 作品の搬入 **9月12日(月)～9月16日(金)**までに集結校へ  
午前9時～午後5時まで

\*小学校の集結校は、次の通りです。(昨年度とは異なっています)

翔鸞・西京極西・音羽・九条塔南・伏見板橋

毎年、間違いが多くあり、苦慮しています。  
別紙「仮巻・作品の貼り付け方」等をよく読み、ご応募ください。

- 4 作品の規定 (ア) 各校 仮巻1本(半紙作品 4点)  
(イ) 3学年～6学年 **各学年1点**  
(小規模校等の事情で作品が4点に達しない場合は、1学年に2点になっても構いません。)  
(ウ) 用具 毛筆に限ります。  
(エ) 書体・題材 楷書・学年に相応しく **学校で取り組まれたもの**  
児童が作成した印(ハンコ)のあるものは不可  
(オ) 用紙 半紙

夏休みの作品などは不可。

- 5 表彰 ・応募作品には、京都市教育委員会より賞状が贈られます。  
(賞状は、作品の搬出時に搬入校へお渡しします。)  
・姉妹都市交歓作品に選ばれた作品は返却されません。後日、写真付きの感謝状が贈られますので、ご了承ください。
- 6 作品の返却 **10月4日(火)～10月7日(金)**(午前9時～午後5時)までに、各校が搬入された集結校へ取りにおいでください。 ※但し、土日除く。

## 7 その他

- (1) 文書処理システムで送付されている要項 **Y904B23 7月20日付文書** をご確認ください。
- (2) 出品者名簿について変更があります。 **今年度から、仮巻に巻き込んで提出する必要はありません。**  
文書処理システムで送られた要項やこの要項をご確認いただき、出品名簿を **9月14日迄** に学校指導課（担当 奥田）に1部提出ください。
- (3) 仮巻はこれまでに配布されたものを使ってください。（市販のものとはサイズが異なりますので古いもの、破損等使用不可のものがある場合、下記の問い合わせ先（光徳小）までご連絡ください。）
- (4) 仮巻・作品の貼り方については、別紙参照ください。
- (5) 各作品には、校名（ゴム印可）・学年・氏名を明記してください。（組は不要）  
作品に校名忘れがたいへん多いです。

- (6) 仮巻の上部には、右図のように校名を貼ってください。（6cm×18cm）

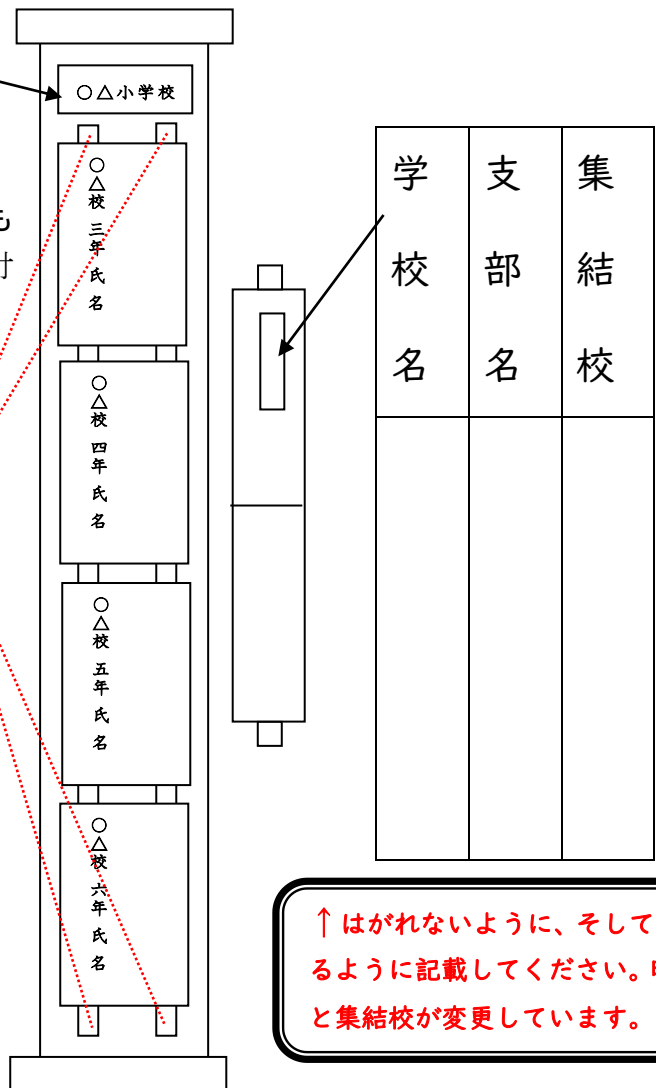
- (7) 仮巻外側に、右の用紙を切り取るか、もしくはコピーし、記入したものを貼り付けてください。記載漏れのないように。

- (8) 作品は必ず白の紙テープを使い、仮巻に貼り付けてください。  
紙テープの上下のみ糊付けします。

**（仮巻きに直接貼り付けると、交歓作品として出品できなくなります。）**

\*詳しい貼り付け方は「別紙」をご参照ください。

- (9) 作品の出品児童への連絡は、各校でお願いします。（用紙は、学校宛に文書処理システムで送られています。この要項とともに送付した出品名簿でも構いません。）

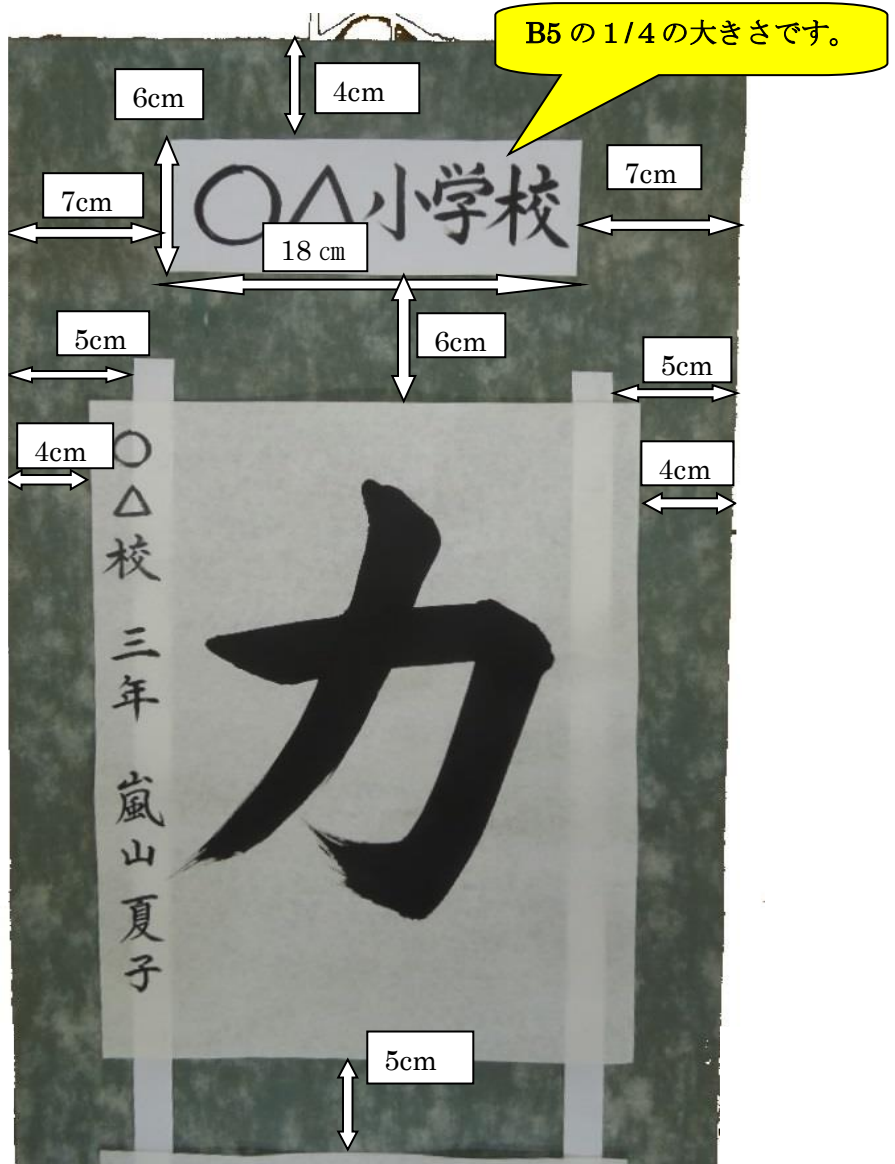


\*ご不明な点がございましたら、**光徳小学校 北崎**までお問い合わせください。


TEL 841-3992 FAX 841-3978

## 「仮巻・作品の貼り方」

下図の寸法は目安です。多少前後していただいても構いません。



- ・ハ双(仮巻きの端、半月の形の木)が上部です。軸棒(丸い木の、茶色のキャップがあるほう)が下部です。仮巻に白い雲のような模様のある面に貼ります。
- ・作品と作品の間は、5cm空けてください。
- ・作品の左右は、4cm空けてください。
- ・白い紙テープは上下の端にだけ糊を付けて、仮巻きに貼り、紙テープの上に作品を貼ってください。絶対に、仮巻きに直接作品を貼らないでください。



- ・作品に付ける糊は、左の写真の丸の部分の4か所だけ付け、白い紙テープに貼ってください。(仮巻きに直接貼らないこと)
- ・展示してもはがれないようしっかり貼り付けてください。

- ・作品に誤字・脱字・二度書きなどがなければ、各校で貼る前に必ず確認してください。
- ・提出作品の中から姉妹都市交歓作品に選出されることがあります。選出された作品は返却されませんので、コピーをとるなどの配慮をお願いします。

