


令和6年

# DX 通信 10月号

秋晴れの陽気が心地よい頃となりました。読書の秋、行楽の秋、食欲の秋、スポーツの秋など秋の雰囲気が高まる時期です。また学習にも落ち着いて取り組める秋です。

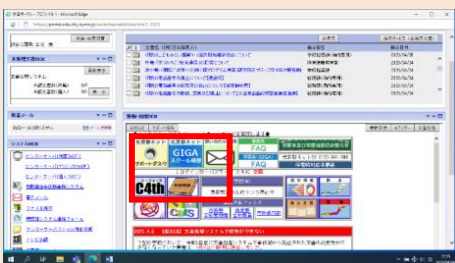


KYOTO×教育DXサポートチーム (DST) は、授業支援・操作支援を引き続き行っています。



カリセン KYOTO×教育DXサポートチーム (DST) のページから「支援申込フォーム」にてご依頼をお待ちしております。

1 教育ポータル画面「GIGA スクール構想」から進み、「学校の広場」の「DST (KYOTO×教育DX支援チーム)」をクリック



2 「DX サポートチーム」のページの「申込はここをクリック」から支援申込フォームへ

DX サポートチーム

授業支援 (1年生のログイン支援など)

職員研修 (ロイノートや Teamsなど)

申込はここをクリック

Forms受付 児童・生徒、教職員への始めました GIGA活用を支援します



3 支援申込フォームをクリックし、Formsの「支援申込書」に必要事項記入後送信

# 学校司書 Teams 研修会

9月17日・19日

学校司書用パソコンが整備され、学校司書さんの実務はICTを活用した蔵書管理や環境整備の効率化が進められています。さらに情報交換など学校司書さん同士の交流を広げて、連携を深めるための手段として Teams を使われています。

今回はそのスキルアップのための研修会を実施しました。約100名が参加され熱心に学ばれていました。



研修内容は右の枠内の6項目です。

投稿に添付されたデータをうっかり書き換えてしまうと、それが上書きされるため、元データの内容が変わってしまうこと、編集する場合は、ダウンロードして自分のパソコンにデータのコピーを取り込んで作業をすることなど気をつけなければならないポイントを伝え、実際に操作しながら進めました。

- 1 Teams とは
- 2 投稿
- 3 ファイルの共同編集
- 4 ファイルのダウンロード
- 5 チャット
- 6 ワンドライブ

また、ワンドライブの活用では「クラウド」などの保存場所が具体的にイメージできるように下の図を使って説明しました。



これを機に、どんどん Teams に触れ、業務にも活かしてもらえたらと思います。






# 授業・研修支援



## ☆椋原中学校(8月20日:Forms 個別支援)

これまでは、ロイロノートでアンケートを作っておられましたでしたが、今回は Forms での作成方法を学びたいと研修の依頼をされました。まず、Forms の使いやすさを示しながら研修を進めました。「回答の送信と収集」では、回答者の範囲を選択できることや Teams に投稿して配布できること、そして「共同作業または複製」から、共同編集をしたり、複製を作成したいすることができることなどを詳しく説明しました。Forms の便利さを実感されたようでした。



## ☆近衛中学校(8月22日:ロイロノート研修支援)

当初は、数名でのロイロノート研修の予定でしたが、参加される先生の呼びかけで、ほぼ全員の先生方が集まり、校内研修のようなかたちで行うことになりました。今まであまり触れる機会がなかった先生がたくさんおられました。和気あいあいと、とても楽しい雰囲気、基本操作についてじっくりと取り組んでおられました。



## ☆明德小学校(9月6日:1年生ログイン支援)

1年生の「初めてのログイン」です。みんなとても楽しみにしていたようで、ワクワク感いっぱい笑顔が印象的でした。最初は、3クラスとも「ユーザーID」と「パスワード」の入力に少し時間がかかりましたが、粘り強く取り組み、無事ログインすることができました。2回目は、入力も手際よくなり、ログインからシャットダウンまで、あっという間に進めることができていました。



## ☆南大内小学校(9月24日・26日:3年生授業支援)

3年生の総合的な学習の時間は、自分たちの校区の「ええところ」を見つける学習です。24日は、地域の方々へのインタビューなどで集めた情報から「ええところ」の発表資料を作成していました。ロイロノートのテキストカードに「ええところ」を3つ挙げて提出箱に提出しました。



26日は、グループ内での発表です。前時に作成したテキストカードをモニターに映し出し、それぞれの考えを伝え合いました。最後に、アンケート機能を使って、児童の考えを集約し、みんなで校区のキャッチコピーを作りました。児童の考えを確認し、まとめていく活動に、ロイロノートのアンケートはとても効果的でした。



## 研修動画を活用しよう



DST が行っている研修支援の内容をショートムービー（3分程度）にし、各校でも見ていただけるようにしています。内容は「ロイロノート」「Teams」「Forms」の操作方法についてです。以下は研修動画項目の一例です。

### ○Forms

- ・質問例
- ・アンケート作成
- ・回答の収集
- ・複製

など8編

### ○Teams

- ・チームの作成
- ・会議の参加
- ・画面配信
- ・投稿

など7編

### ○ロイロノート

- ・起動方法
- ・授業の始め方
- ・提出の仕方
- ・エクスポートとインポート

など8編

### ○小学校1年生へ

- ・はじめてのログイン

### ☆視聴方法

教育ポータル画面の「情報・処理BOX」からGIGAスクール構想をクリックします。そしてGIGAスクール構想画面の下方「学校広場」の「DsT (KYOTO×教育DX支援チーム)」をクリックします。「研修動画をご覧になるにはここをクリック」からご覧いただけます。

